








Le présent document exprime la figure et la disposition générale de l'appartement. Des modifications peuvent intervenir en fonctions des nécessités réglementaires, tant en ce qui concerne les dimensions que les éléments d'équipement. Les canalisations ne sont pas mentionnées. Les retombées, soffites, faux-plafonds ne sont pas indiqués, sauf ceux éventuellement connus à la date du présent plan. La surface des chambres, séjours et dressings inclue la surface des éventuels placards de la pièce.



-  placard
-  radiateur
-  sèche serviette
-  armoire électrique
-  pa. = paillasse
-  faux plafond
-  gaines logements

- F#: fenêtre
 - PF#: porte fenêtre
 - VR: volet-roulant
 - F: réfrigérateur*
 - K: kitchenette*
 - LV: lave Vaisselle*
 - LL: lave Linge*
 - E: evier*
- *non livré





ECHELLE
1/50



Surfaces	
chambre	12.27 m ²
entrée	7.58 m ²
sdb	5.56 m ²
séjour-cuisine	21.60 m ²
Logement	47.00 m ²
balcon	1.53 m ²
Extérieurs	1.53 m ²

29 logements
4,5,6 rue Chauvelot
75015 PARIS

SCCV PARIS 6 CHAUVELOT

11 à 29 rue Pasteur,
7 et 9 rue Monge
18 à 36 rue de la République
92210 Suresnes

PLAN DE VENTE

A34 _ T2 _ R+3



A34	
Echelle	Comme indiqué
Date	23/02/2018
Code affaire	46cha